

Dupliquer une feuille de calcul

(Voir l'exercice Excel 8, dans la page des exercices).

Vous pouvez avoir besoin de dupliquer une feuille complète pour conserver la structure et les formules, mais saisir des données différentes.

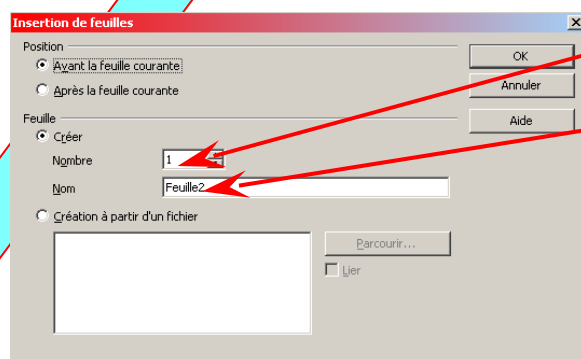
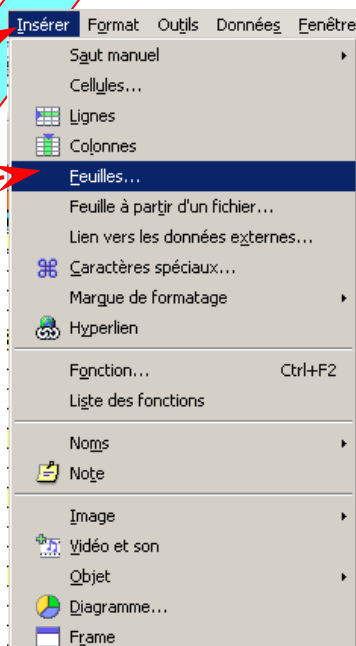
	A	B	C	D	E	F	G	H	I	J	K	L	M	N
1	Nature	Janvier	Février	Mars	Avril	Mai	Juin	Juillet	Août	Septembre	Octobre	Novembre	Décembre	Total
2	Résidence Principale													
3	ÉNERGIE/EAU													
4	ÉDF	55,00	55,00	55,00	55,00	55,00	55,00	55,00	-22,00		53,00	53,00	53,00	522,00
5	GDF	75,00	75,00	75,00	75,00	75,00	75,00	75,00	12,00		76,00	76,00	76,00	765,00
6	Eau	150,00	150,00	150,00	150,00	150,00	150,00	150,00	-44,00		145,00	145,00	145,00	1444,00
7		80,00	80,00	80,00	80,00	80,00	80,00	80,00	62,50		80,00	80,00	80,00	862,50
8	IMPÔTS ET TAXES													
9	Foncier	63,00	63,00	63,00	63,00	63,00	63,00	63,00	63,00	63,00	12,00			642,00
10	Taxe Habitation	84,00	84,00	84,00	84,00	84,00	84,00	84,00	84,00	84,00	25,00			865,00
11	Impôt Revenu	125,00	125,00	125,00	125,00	125,00	125,00	125,00	125,00	125,00	40,00			1295,00
12														92,00
13	ASSURANCES													
14	Maison					650,00								650,00
15	Volupté							884,00						884,00
16	TELECOMS													
17	France Telecom	55,00		55,00		55,00		55,00		55,00		55,00		330,00
18	Orange	37,00	37,00	37,00	37,00	37,00	37,00	37,00	37,00	37,00	37,00	37,00	37,00	444,00
19	Canal Sat	13,90	13,90	13,90	13,90	13,90	13,90	13,90	13,90	13,90	13,90	13,90	13,90	235,80
20	TRAVAUX													
21	Carpenterie				794,00									794,00
22	Electricité								292,00					292,00
23														0,00
24														0,00
25	SOUS-TOTAL 1	743,90	688,90	743,90	1482,90	1393,90	688,90	1627,90	337,40	675,90	775,90	551,90	411,90	10123,90
26														
27	Campagne													
28	ÉNERGIE/EAU													
29	ÉDF				150,00						132,00			282,00
30	Eau					232,00						325,00		557,00
31	IMPÔTS ET TAXES													
32	Foncier										325,00			325,00
33	Taxe Habitation											452,00		452,00
34	ASSURANCES													
35	Maison									478,00				478,00
36	TELECOMS													
37	France Telecom		25,00		25,00		25,00		25,00		25,00		25,00	150,00
38	TRAVAUX													
39	Assainissement							498,00						498,00
40														0,00
41														0,00
42														0,00
43	SOUS-TOTAL 2	0,00	25,00	0,00	175,00	232,00	25,00	498,00	25,00	478,00	482,00	777,00	25,00	2743,00
44														
45	TOTAL GENERAL	743,90	713,90	743,90	1657,90	1625,90	713,90	2126,90	362,40	1153,90	1257,90	1326,90	436,90	12866,30

Nous allons voir le cas avec une feuille de bilan annuel, dans laquelle les formules sont identiques, mais les données différentes.

Commencez par insérer une nouvelle feuille de calcul, si vous n'en avez plus de vierge dans votre classeur :

Cliquez sur « Insérer »,

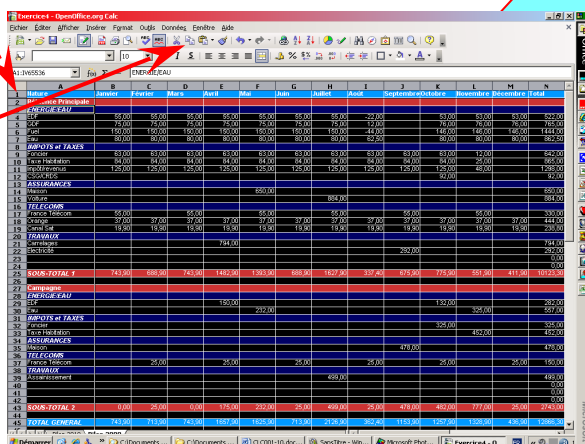
Puis sur « Feuilles ».



Choisissez le nombre de feuilles à insérer et donnez un nom à cette nouvelle feuille

Faites un clic dans l'angle en haut à gauche de la feuille à dupliquer (dans la case grise au croisement des numéros de ligne et des noms de colonnes), de façon à sélectionner la feuille entière.

Puis, cliquez sur « Copier »



Positionnez-vous dans la première cellule (A1) de la nouvelle feuille vierge, et cliquez sur « Coller ».

L'ensemble de la feuille est dupliqué, données, formules et format des cellules.

Il vous faudra, éventuellement, re faire « scinder », et reprendre les options de mise en page, ces paramètres n'étant pas transférés.

	Janvier	Février	Mars	Avril	Mai	Juin	Juillet	Août	Septembre	Octobre	Novembre	Decembre	Total
ale													
	55,00	55,00	55,00	55,00	55,00	55,00	55,00	-22,00		53,00	53,00	53,00	
	75,00	75,00	75,00	75,00	75,00	75,00	75,00	12,00		76,00	76,00	76,00	
	150,00	150,00	150,00	150,00	150,00	150,00	150,00	44,00		146,00	146,00	146,00	
	80,00	80,00	80,00	80,00	80,00	80,00	80,00	67,50		80,00	80,00	80,00	
\$	62,00	62,00	62,00	62,00	62,00	62,00	62,00	62,00		62,00	62,00	62,00	

Dans cette nouvelle feuille, sélectionnez les cellules contenant des données, et effacez-les (attention à ne pas sélectionner de cellule contenant une formule, celle-ci serait perdue).

Lorsque vous avez terminé, vous disposez d'une nouvelle feuille de structure identique à l'ancienne, et vous pouvez saisir les nouvelles données.