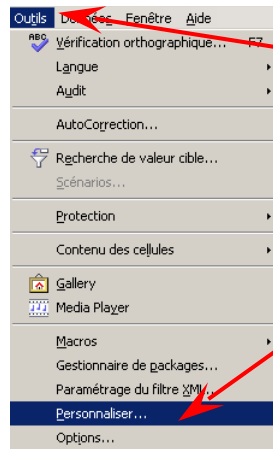


Personnaliser la barre d'outils de Calc.

Vous pouvez ajouter ou supprimer des boutons dans les barres d'outils. Ceci peut être intéressant si vous utilisez fréquemment une fonction qui n'a pas son icône dans ces barres.



Cliquez en haut sur l'onglet

« Outils » puis sur

« Personnaliser ».

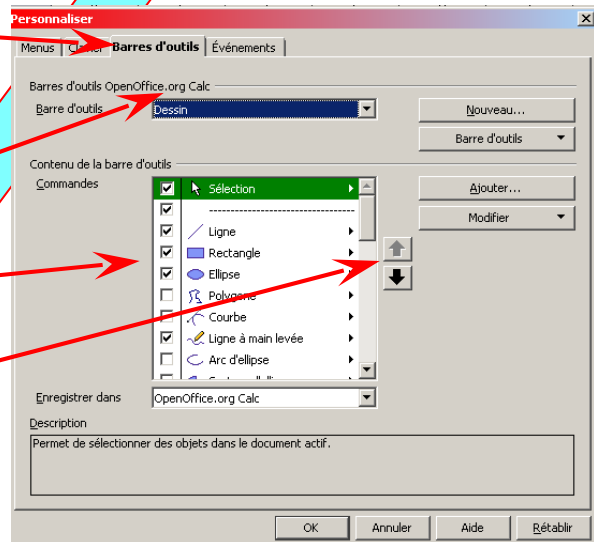
La fenêtre suivante s'affiche :

L'onglet « **Barres d'outils** » vous permet d'ajouter directement toutes les icônes se rapportant à une fonction donnée dès que vous avez coché la case correspondante :

Choisissez la barre d'outils voulue,

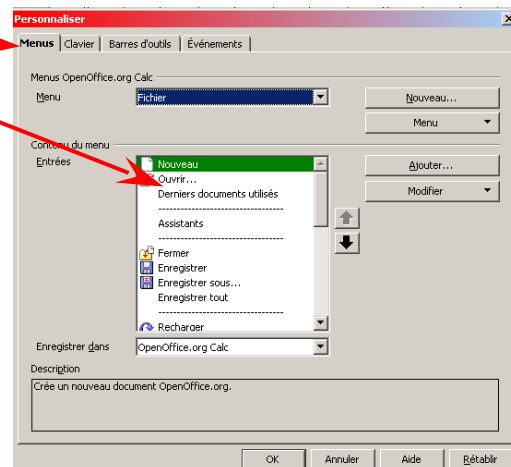
Cochez les boutons que vous voulez voir apparaître en permanence,

Et modifiez leur position, si nécessaire



L'onglet « **Menus** », vous permet de personnaliser les fonctions disponibles lors de l'affichage des menus.

(Je conseille de laisser les options par défaut, d'en rajouter éventuellement, mais de ne pas en supprimer...).



Les autres options sont de moindre utilité.