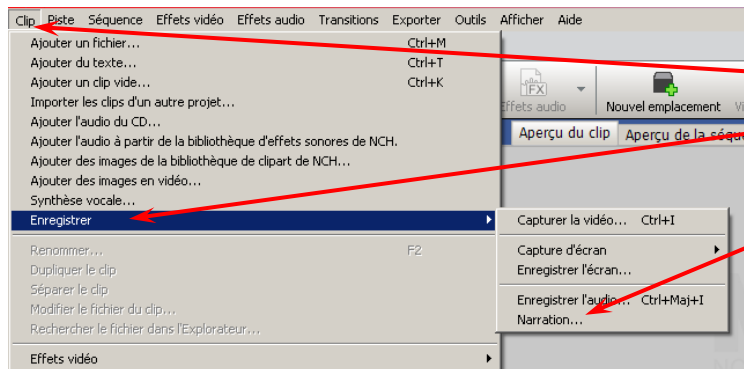


Ajout d'un commentaire oral

Vous pouvez ajouter un commentaire oral (une narration) à votre montage :



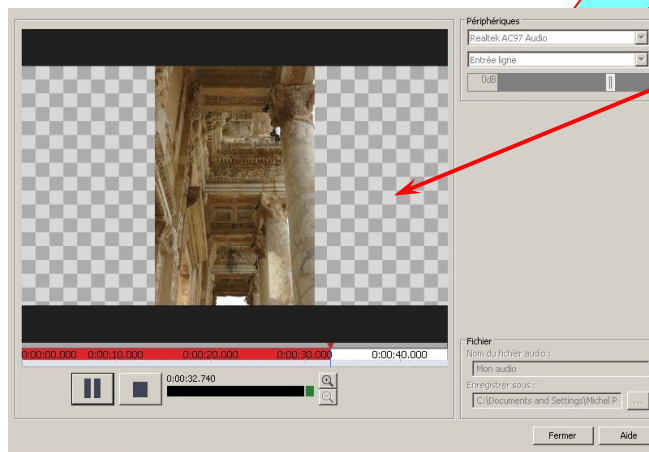
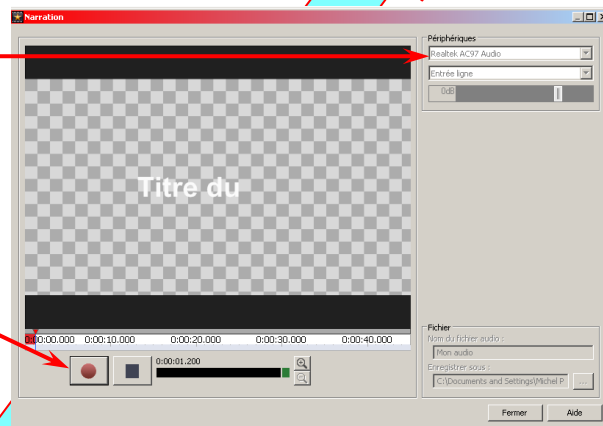
Cliquez sur « Clip »

« Enregistrer »

« Narration »

Réglez les paramètres d'entrée de votre enregistrement

Et parlez dans votre micro après avoir lancé l'enregistrement de votre commentaire

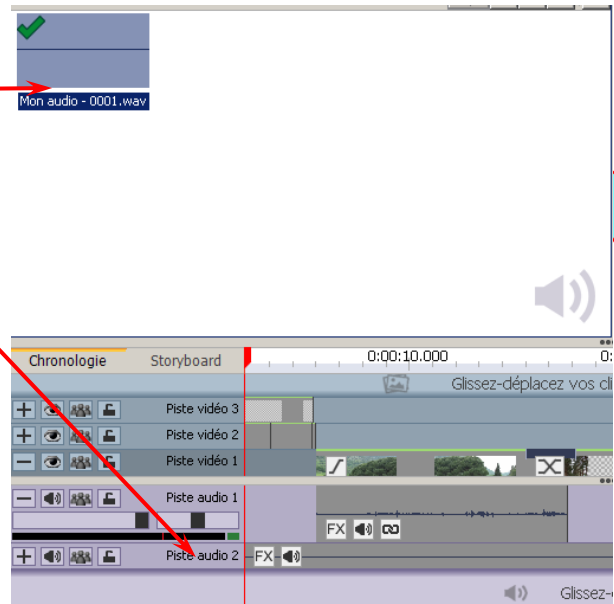


Pendant que vous enregistrez votre narration, le film défile sous vos yeux pour vous permettre une bonne synchronisation.

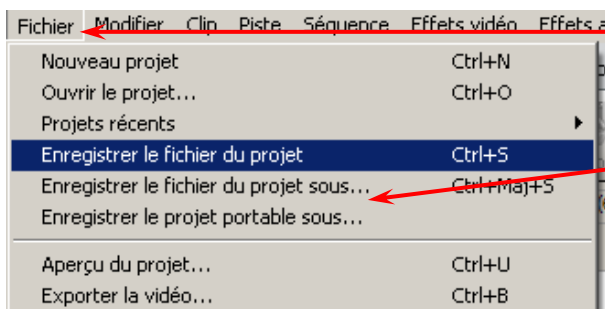
Le logiciel a créé un clip audio et

l'a positionné dans une piste audio particulière

(qui viendra se superposer à la piste audio1 propre des clips vidéo)



Votre film est maintenant terminé et vous pouvez enregistrer le projet pour pouvoir le modifier ultérieurement si vous le souhaitez.

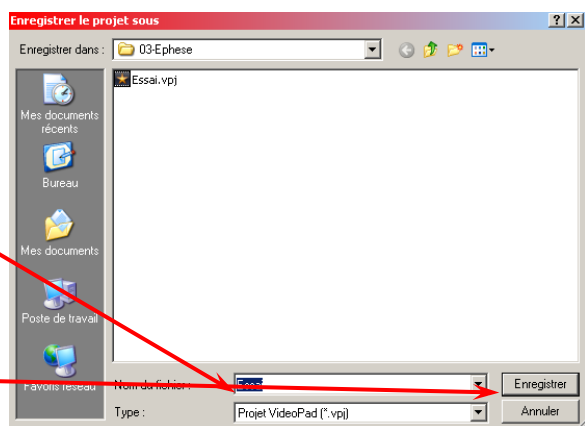


Cliquez sur « Fichier »

« Enregistrer le projet sous... »

Donnez un nom à votre projet

et enregistrez-le



Vous pourrez par la suite le réouvrir pour le compléter ou le modifier