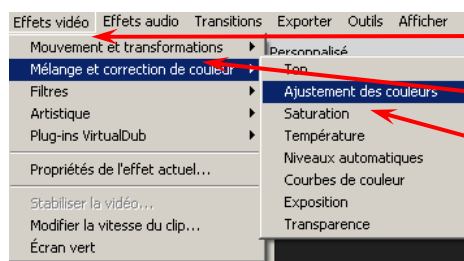
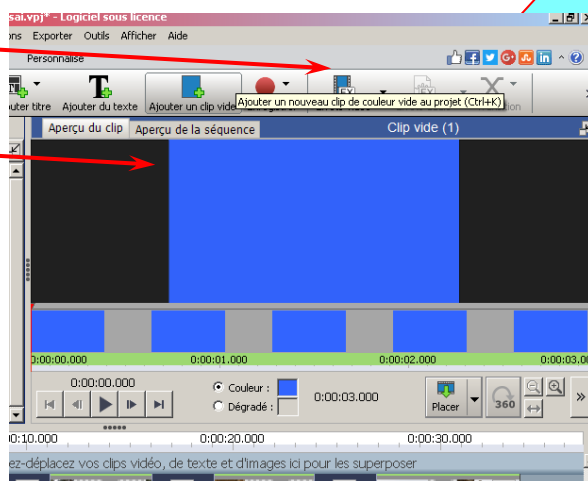


Ajout de titres, commentaires et génériques

Avant d'insérer un commentaire à votre film, vous pouvez ajouter un clip vide qui servira de support à ce texte :

Ajout d'un clip vide :

Cliquez sur « Ajouter un clip vide »,
pour faire apparaître la fenêtre ci-contre

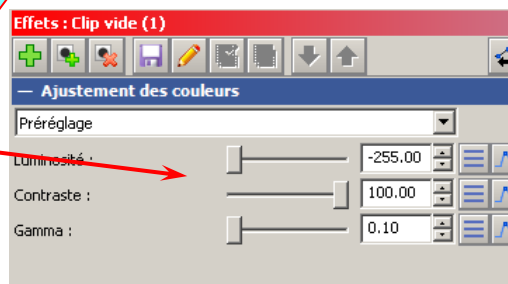


Cliquez ensuite sur « Effets vidéos »


« Mélange et correction de couleur »

« Ajustement des couleurs »

Réglez les curseurs pour avoir le fond
souhaité (ma préférence personnelle va vers
un fond noir)



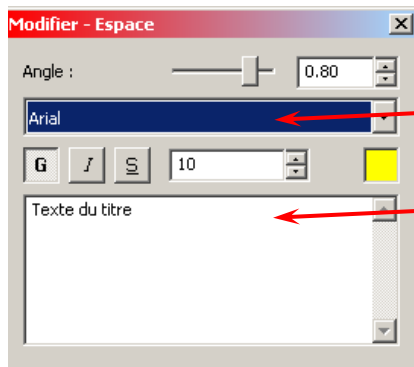
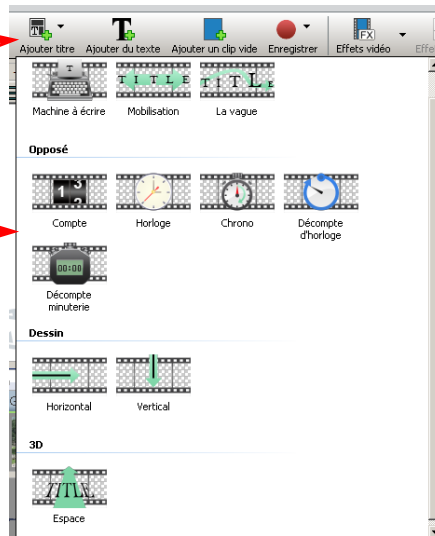
Vous pouvez ensuite placer ce clip sur la table de montage et le positionner où vous souhaitez
sur la table de montage.



Ajout d'un titre :

Pour ajouter un titre, cliquez sur « Ajouter un titre »

Puis choisissez la forme que vous voulez donner à votre titre parmi celles qui vous sont proposées.

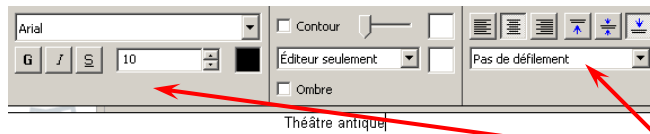


Dans la fenêtre qui apparaît, choisissez vos polices de caractères

et saisissez le texte de votre titre de film

Le titre viendra se mettre en tête du film en cours, pour une durée standard de 3 secondes que vous pouvez modifier par étirement

Ajout d'un texte de commentaire

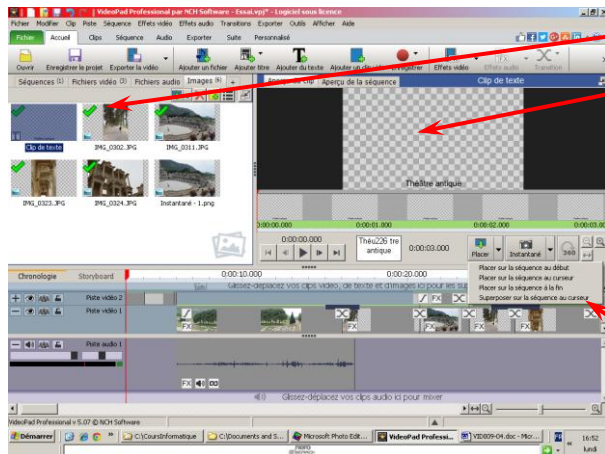
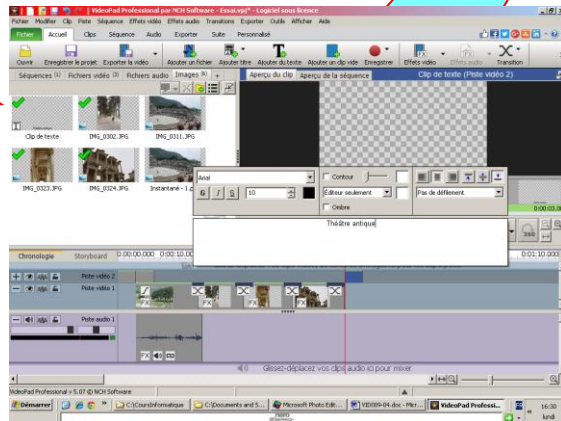


Cliquez en haut sur le bouton « Ajouter du texte, pour faire apparaître le fenêtre ci-contre.

Choisissez votre police de caractères et la mise en forme et le positionnement

Et tapez votre texte

Un clip de texte est créé.

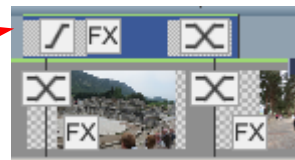


Cliquez sur le clip de texte pour le faire apparaître dans la fenêtre de visualisation.

Positionnez le curseur dans la table de montage à l'endroit où le texte doit être inséré (attention, les transitions peuvent décaler les positionnements).

Cliquez ensuite sur la flèche noire de « Placer » puis sur « Placer sur la séquence au curseur »

Si nécessaire, vous pouvez déplacer le clip de texte qui se trouve dans une piste vidéo particulière, en ajustant le début et la fin.



Ajout d'un générique

Un générique s'insère de la même façon qu'un titre ou un commentaire. Quand il est écrit, il suffit de dire ensuite, « Placer » - « Placer sur la séquence à la fin ».