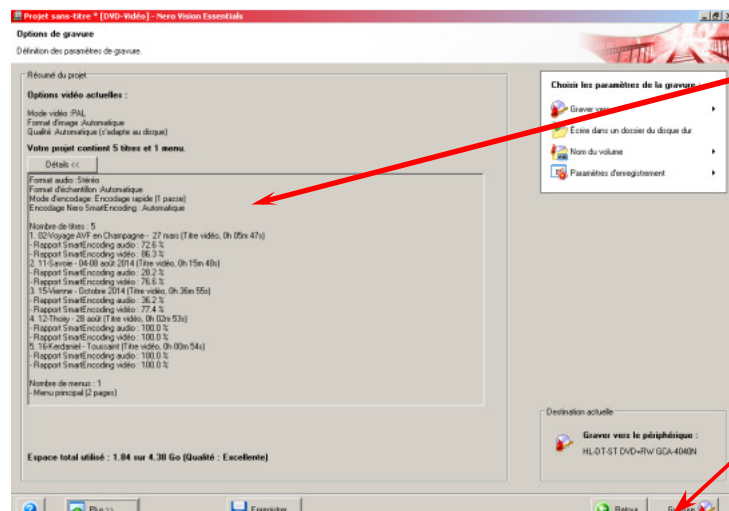


Graver votre DVD

Lorsque vous n'avez plus de modifications ou compléments à effectuer, vous pouvez graver votre DVD :



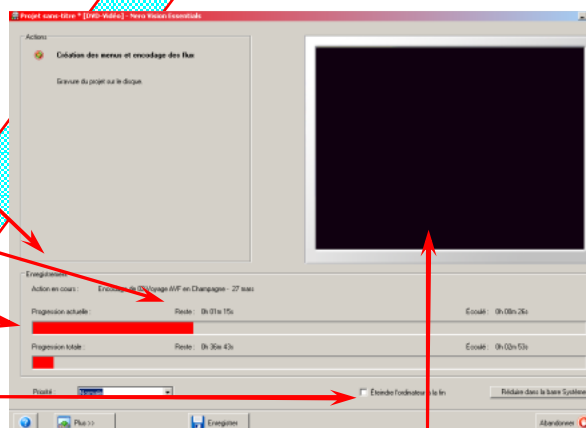
NERO vous affiche la récapitulation du travail à effectuer

Cliquez sur « Graver » pour lancer l'écriture

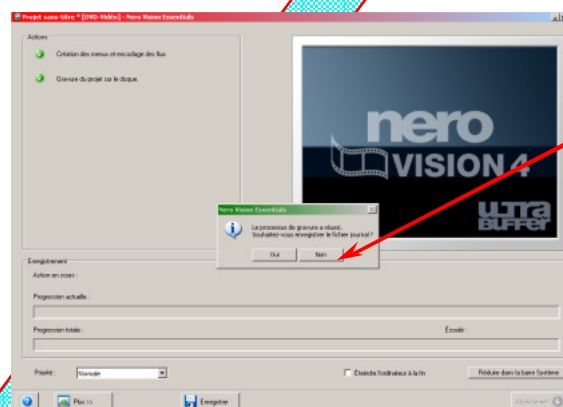
NERO vous indique les actions en cours et les durées écoulée et restante

ainsi qu'un indicateur d'avancement.

Si vous le voulez, vous pouvez demander l'arrêt de l'ordinateur en fin de travail (intéressant si le travail est long et lancé de nuit, par exemple)



Le film et ses clips sont pré visualisés dans la fenêtre.



Lorsque la gravure est terminée, le DVD est éjecté du graveur et NERO vous propose d'enregistrer éventuellement le journal de la gravure (peu d'intérêt, à mon sens).

« Suivez la Flèche »

Si vous avez répondu « Non », vous pouvez graver une nouvelle fois ce projet, en démarrer un autre, préparer des étiquettes de DVD et de boîte, ou, tout simplement quitter le produit.

