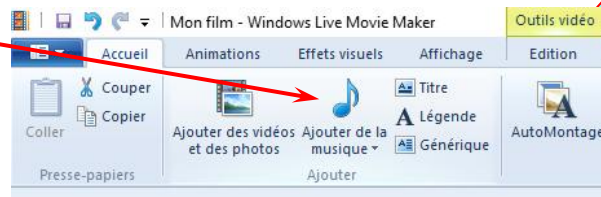
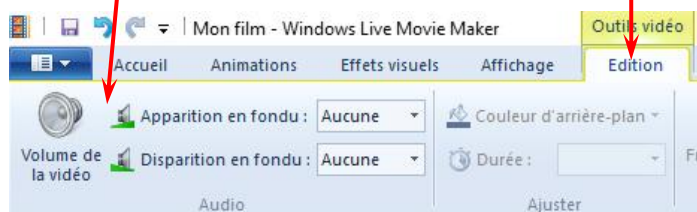


## Ajout d'un commentaire

Live Moviemaker ne permet à priori pas d'ajouter un commentaire audio à votre film (je n'ai pas trouvé<sup>o</sup>). Mais il offre des possibilités de modifier le volume des sons des clips et d'insérer de la musique.



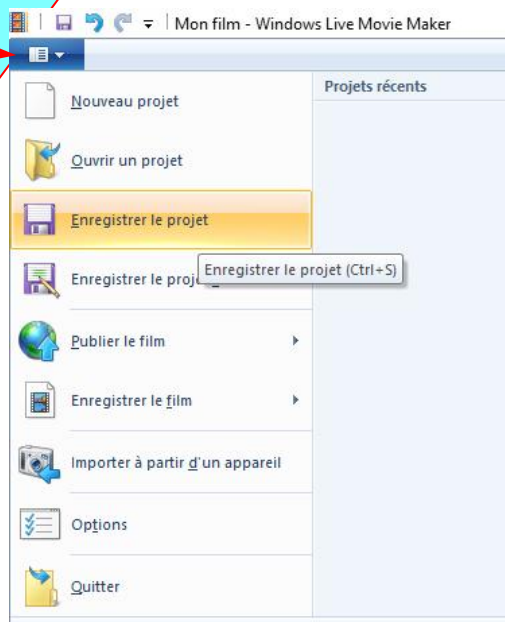
Les options audio des clips sont dans l'onglet « édition » de la barre des menus :



Cliquez sur le micro de la table de montage.

Vous avez désormais terminé le montage de votre film. Vous pouvez mémoriser ce montage (=projet) en l'enregistrant.

Cliquez sur la commande du ruban de menus



Puis sur « Enregistrer le projet »

Donnez un nom à votre projet pour pouvoir y revenir ultérieurement pour le compléter ou le modifier.