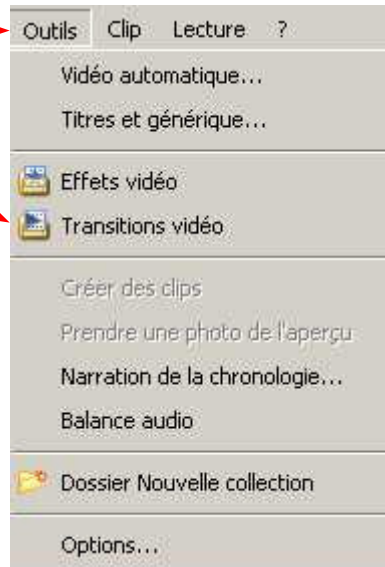


Ajout de transitions

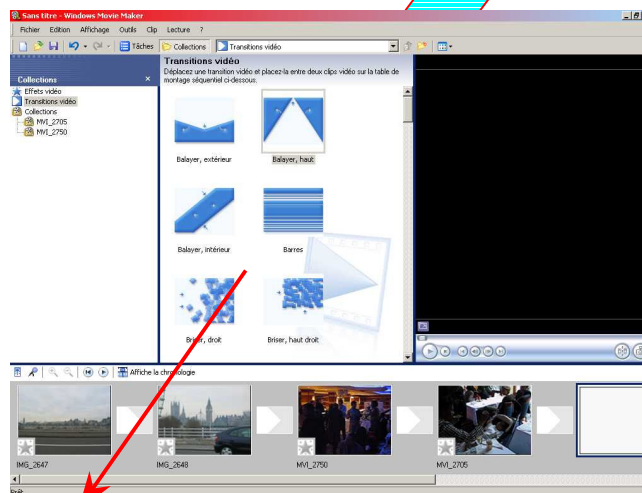
Vous pouvez ajouter des effets de transition (fendu enchaîné, par exemple) entre chaque élément.

Cliquez sur « Outils »

puis sur « Transitions vidéo »

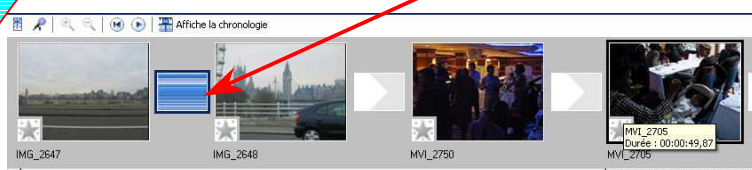


Moviemaker vous affiche alors la fenêtre des transitions disponibles :



Choisissez le type de transition que vous voulez entre deux éléments et faites le glisser (clic gauche de la souris enfoncé) entre ces deux éléments.

La table de montage prend l'aspect suivant : transition créée



Continuez avec toutes les transitions que vous voulez insérer (elles peuvent être différentes entre chaque élément si vous le souhaitez).