

## Dupliquer une feuille de calcul

(Voir l'exercice Excel 8, dans la page des exercices).

Vous pouvez avoir besoin de dupliquer une feuille complète pour conserver la structure et les formules, mais saisir des données différentes.

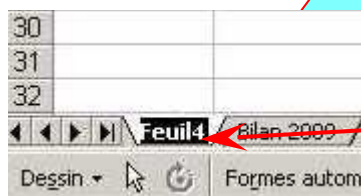
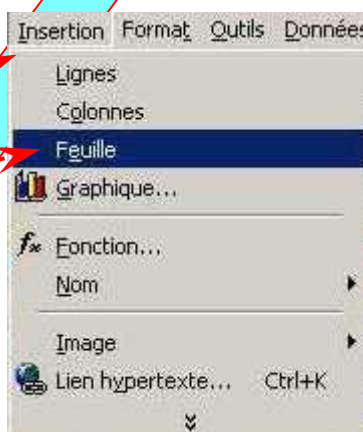
Exercice 4.xls														
	A	B	C	D	E	F	G	H	I	J	K	L	M	N
1	Résidence Principale	Janvier	Février	Mars	Avril	Mai	Juin	Juillet	Août	Septembre	Octobre	Novembre	Décembre	Total
2	ÉNERGIE-EAU													
3	Eau	55,00	55,00	55,00	55,00	55,00	55,00	55,00	-22,00		53,00	53,00	53,00	522
4	ÉCF	75,00	75,00	75,00	75,00	75,00	75,00	75,00	12,00		76,00	76,00	76,00	765
5	Éclair	150,00	150,00	150,00	150,00	150,00	150,00	150,00	44,00		146,00	146,00	146,00	1444
6	Eau	80,00	80,00	80,00	80,00	80,00	80,00	80,00	62,50		80,00	80,00	80,00	862
7	IMPÔTS et TAXES													
8	Foncier	63,00	63,00	63,00	63,00	63,00	63,00	63,00	63,00	63,00	63,00	12,00		842
9	Taxe Habitation	84,00	84,00	84,00	84,00	84,00	84,00	84,00	84,00	84,00	84,00	25,00		865
10	ImpôtRevenu	125,00	125,00	125,00	125,00	125,00	125,00	125,00	125,00	125,00	125,00	48,00		1298
11	CSCS													
12	ASSURANCES													
13	Maison					650,00								650
14	Voiture							884,00						884
15	TELECOMS													
16	France Telecom						55,00			55,00		55,00		330
17	Orange	37,00	37,00	37,00	37,00	37,00	37,00	37,00	37,00	37,00	37,00	37,00	37,00	444
18	Carafel Sat	19,90	19,90	19,90	19,90	19,90	19,90	19,90	19,90	19,90	19,90	19,90	19,90	238
19	TRAVAUX													
20	Carrelages					794,00								794
21	Electricité									292,00				292
22	Sous-total 1													
23		743,90	888,90	743,90	1462,90	1393,90	888,90	1627,90	337,40	675,90	775,90	551,90	411,90	10123
24	Campagne													
25	ÉNERGIE-EAU													
26	ÉCF					150,00					132,00			282
27	Eau						232,00					325,00		567
28	IMPÔTS et TAXES													
29	Foncier										325,00			325
30	Taxe Habitation											452,00		452
31	ASSURANCES													
32	Maison													478
33	Eau										478,00			478
34	TELECOMS													
35	France Telecom													0
36	Orange													0
37	Carafel Sat													0

Nous allons voir le cas avec une feuille de bilan annuel, dans laquelle les formules sont identiques, mais les données différentes.

Commencez par insérer une nouvelle feuille de calcul, si vous n'en avez plus de vierge dans votre classeur :

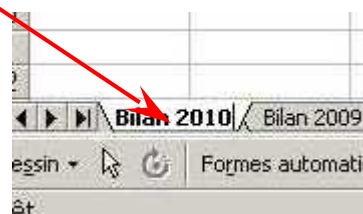
Cliquez sur « Insertion »,

Puis sur « Feuille ».



Une nouvelle feuille vierge est créée, avec un nom standard.

Faites un double clic sur ce nom et rebaptisez votre feuille.



Faites un clic dans l'angle en haut à gauche de la feuille à dupliquer (dans la case grise au croisement des numéros de ligne et des noms de colonnes), de façon à sélectionner la feuille entière.

Puis, cliquez sur « Copier »

	Janvier	Février	Mars	Avril	Mai	Juin	Juillet	Août	Septembre	Octobre	Novembre	Décembre	Total
<b>1</b> Nature													
<b>2</b> Ressources Principales													
<b>3</b> ENERGIE EAU													
<b>4</b> EDF	55,00	55,00	55,00	55,00	55,00	55,00	55,00	-22,00		53,00	53,00	53,00	522,00
<b>5</b> GDF	75,00	75,00	75,00	75,00	75,00	75,00	75,00	12,00		76,00	76,00	76,00	745,00
<b>6</b> Eau	150,00	150,00	150,00	150,00	150,00	150,00	150,00	-44,00		146,00	146,00	146,00	1444,00
<b>7</b> Eau	80,00	80,00	80,00	80,00	80,00	80,00	80,00	82,50		80,00	80,00	80,00	892,50
<b>8</b> IMPOTS ET TAXES													
<b>9</b> Forfait	63,00	63,00	63,00	63,00	63,00	63,00	63,00	63,00	63,00	63,00	63,00	12,00	642,00
<b>10</b> Taxe Habitation	84,00	84,00	84,00	84,00	84,00	84,00	84,00	84,00	84,00	84,00	84,00	25,00	885,00
<b>11</b> Impôt Revenu	125,00	125,00	125,00	125,00	125,00	125,00	125,00	125,00	125,00	125,00	49,00		1286,00
<b>12</b> CROQUIS													
<b>13</b> ASSURANCES													
<b>14</b> Meunier													650,00
<b>15</b> Voiture													664,00
<b>16</b> TELECOMS													
<b>17</b> France Telecom	55,00		55,00		55,00		55,00		55,00		55,00		330,00
<b>18</b> Orange	37,00	37,00		37,00	37,00		37,00	37,00	37,00	37,00	37,00	37,00	444,00
<b>19</b> Canal Sat	19,90	19,90	19,90	19,90	19,90	19,90	19,90	19,90	19,90	19,90	19,90	19,90	238,80
<b>20</b> TRAVAUX													
<b>21</b> Carrelages													794,00
<b>22</b> Electricité													292,00
<b>23</b>													0,00
<b>24</b>													0,00
<b>25</b> SOUS-TOTAL 1	743,90	600,00	743,90	1402,90	1363,90	680,90	1627,90	337,40	915,90	779,90	691,90	811,90	10740,90
<b>26</b>													
<b>27</b> Comptabilité													
<b>28</b> ENERGIE EAU													
<b>29</b> EDF													282,00
<b>30</b> Eau													557,00
<b>31</b> IMPOTS ET TAXES													
<b>32</b> Forfait													452,00
<b>33</b> Taxe Habitation													325,00
<b>34</b> ASSURANCES													
<b>35</b> Meunier													479,00
<b>36</b> TELECOMS													
<b>37</b> France Telecom													150,00
<b>38</b> TRAVAUX													
<b>39</b> Assainissement													499,00

Positionnez-vous dans la première cellule (A1) de la nouvelle feuille vierge, et cliquez sur « Coller ».

L'ensemble de la feuille est dupliqué, données, formules et format des cellules.

Il vous faudra, éventuellement, re faire « figer les volets », et reprendre les options de mise en page, ces paramètres n'étant pas transférés.

	Janvier	Février	Mars	Avril	Mai	Juin	Juillet	Août	Septembre	Octobre	Novembre	Décembre	Total
<b>1</b> Nature													
<b>2</b> Ressources Principales													
<b>3</b> ENERGIE EAU													
<b>4</b> EDF	55,00	55,00	55,00	55,00	55,00	55,00	55,00	-22,00		53,00	53,00	53,00	522,00
<b>5</b> GDF	75,00	75,00	75,00	75,00	75,00	75,00	75,00	12,00		76,00	76,00	76,00	745,00
<b>6</b> Eau	150,00	150,00	150,00	150,00	150,00	150,00	150,00	-44,00		146,00	146,00	146,00	1444,00
<b>7</b> Eau	80,00	80,00	80,00	80,00	80,00	80,00	80,00	82,50		80,00	80,00	80,00	892,50
<b>8</b> IMPOTS ET TAXES													
<b>9</b> Forfait	63,00	63,00	63,00	63,00	63,00	63,00	63,00	63,00	63,00	63,00	63,00	12,00	642,00
<b>10</b> Taxe Habitation	84,00	84,00	84,00	84,00	84,00	84,00	84,00	84,00	84,00	84,00	84,00	25,00	885,00
<b>11</b> Impôt Revenu	125,00	125,00	125,00	125,00	125,00	125,00	125,00	125,00	125,00	125,00	49,00		1286,00
<b>12</b> CROQUIS													
<b>13</b> ASSURANCES													
<b>14</b> Meunier													650,00
<b>15</b> Voiture													664,00
<b>16</b> TELECOMS													
<b>17</b> France Telecom	55,00		55,00		55,00		55,00		55,00		55,00		330,00
<b>18</b> Orange	37,00	37,00		37,00	37,00		37,00	37,00	37,00	37,00	37,00	37,00	444,00
<b>19</b> Canal Sat	19,90	19,90	19,90	19,90	19,90	19,90	19,90	19,90	19,90	19,90	19,90	19,90	238,80
<b>20</b> TRAVAUX													
<b>21</b> Carrelages													794,00
<b>22</b> Electricité													292,00
<b>23</b>													0,00
<b>24</b>													0,00
<b>25</b> SOUS-TOTAL 1	743,90	600,00	743,90	1402,90	1363,90	680,90	1627,90	337,40	915,90	779,90	691,90	811,90	10740,90
<b>26</b>													
<b>27</b> Comptabilité													
<b>28</b> ENERGIE EAU													
<b>29</b> EDF													282,00
<b>30</b> Eau													557,00
<b>31</b> IMPOTS ET TAXES													
<b>32</b> Forfait													452,00
<b>33</b> Taxe Habitation													325,00
<b>34</b> ASSURANCES													
<b>35</b> Meunier													479,00
<b>36</b> TELECOMS													
<b>37</b> France Telecom													150,00
<b>38</b> TRAVAUX													
<b>39</b> Assainissement													499,00

Dans cette nouvelle feuille, sélectionnez les cellules contenant des données, et effacez-les (attention à ne pas sélectionner de cellule contenant une formule, celle-ci serait perdue).

	Janvier	Février	Mars	Avril	Mai	Juin	Juillet	Août	Septembre	Octobre	Novembre	Décembre	Total
<b>1</b> Nature													
<b>2</b> Ressources Principales													
<b>3</b> ENERGIE EAU													
<b>4</b> EDF													0,00
<b>5</b> GDF													0,00
<b>6</b> Eau													0,00
<b>7</b> Eau													0,00
<b>8</b> IMPOTS ET TAXES													
<b>9</b> Forfait													0,00
<b>10</b> Taxe Habitation													0,00
<b>11</b> Impôt Revenu													0,00
<b>12</b> CROQUIS													0,00
<b>13</b> ASSURANCES													
<b>14</b> Meunier													0,00
<b>15</b> Voiture													0,00
<b>16</b> TELECOMS													
<b>17</b> France Telecom													0,00
<b>18</b> Orange													0,00
<b>19</b> Canal Sat													0,00
<b>20</b> TRAVAUX													
<b>21</b> Carrelages													0,00
<b>22</b> Electricité													0,00
<b>23</b>													0,00
<b>24</b>													0,00
<b>25</b> SOUS-TOTAL 1	0,00	0,00	0,00	0,00	0,00	0,00	0,00	0,00	0,00	0,00	0,00	0,00	0,00
<b>26</b>													
<b>27</b> Comptabilité													
<b>28</b> ENERGIE EAU													
<b>29</b> EDF													0,00
<b>30</b> Eau													0,00
<b>31</b> IMPOTS ET TAXES													
<b>32</b> Forfait													0,00
<b>33</b> Taxe Habitation													0,00
<b>34</b> ASSURANCES													
<b>35</b> Meunier													0,00
<b>36</b> TELECOMS													
<b>37</b> France Telecom													0,00
<b>38</b> TRAVAUX													
<b>39</b> Assainissement													0,00

Lorsque vous avez terminé, vous disposez d'une nouvelle feuille de structure identique à l'ancienne, et vous pouvez saisir les nouvelles données.