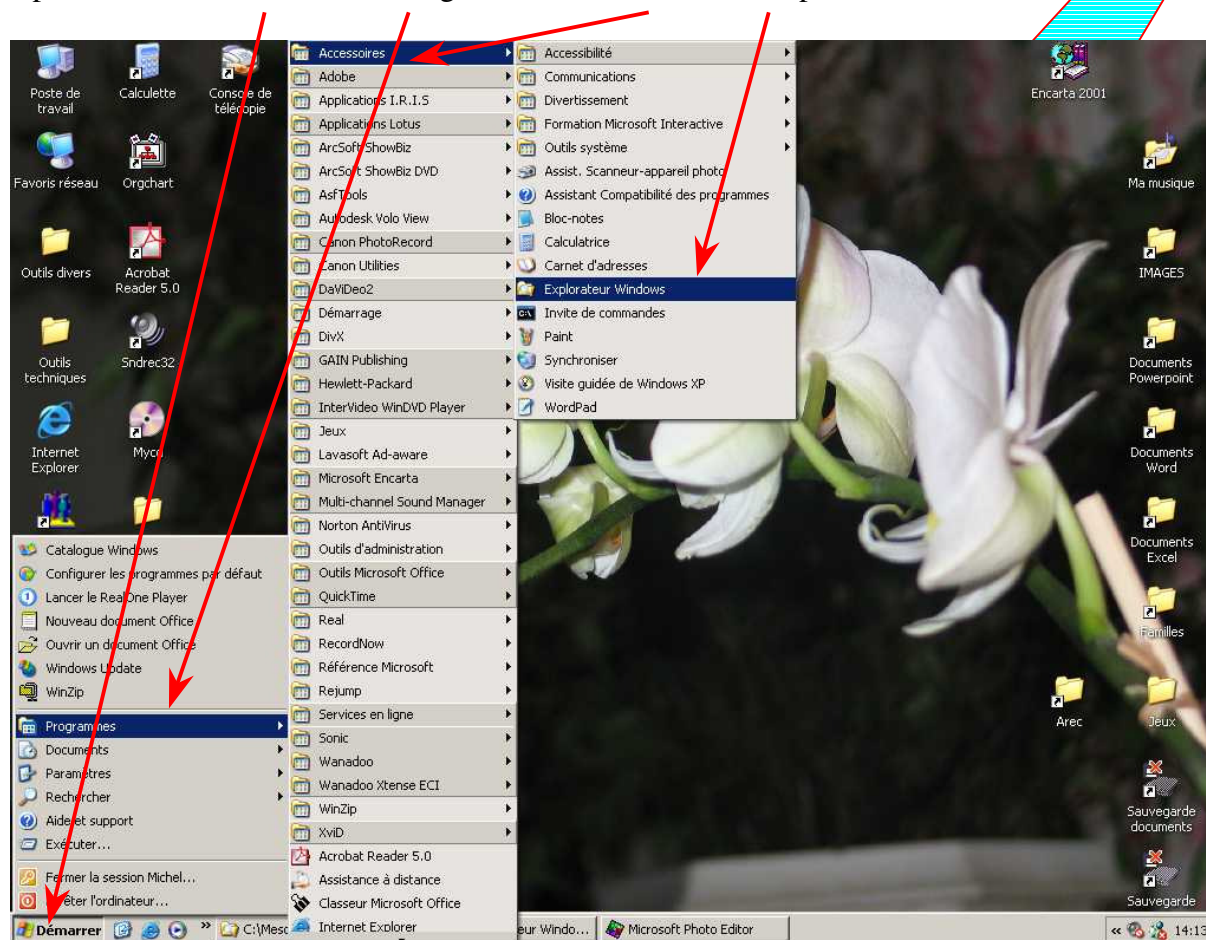


## Vue générale de l'Explorateur

L'Explorateur Windows est l'outil principal qui vous permet de gérer vos dossiers et documents dans votre bureau.

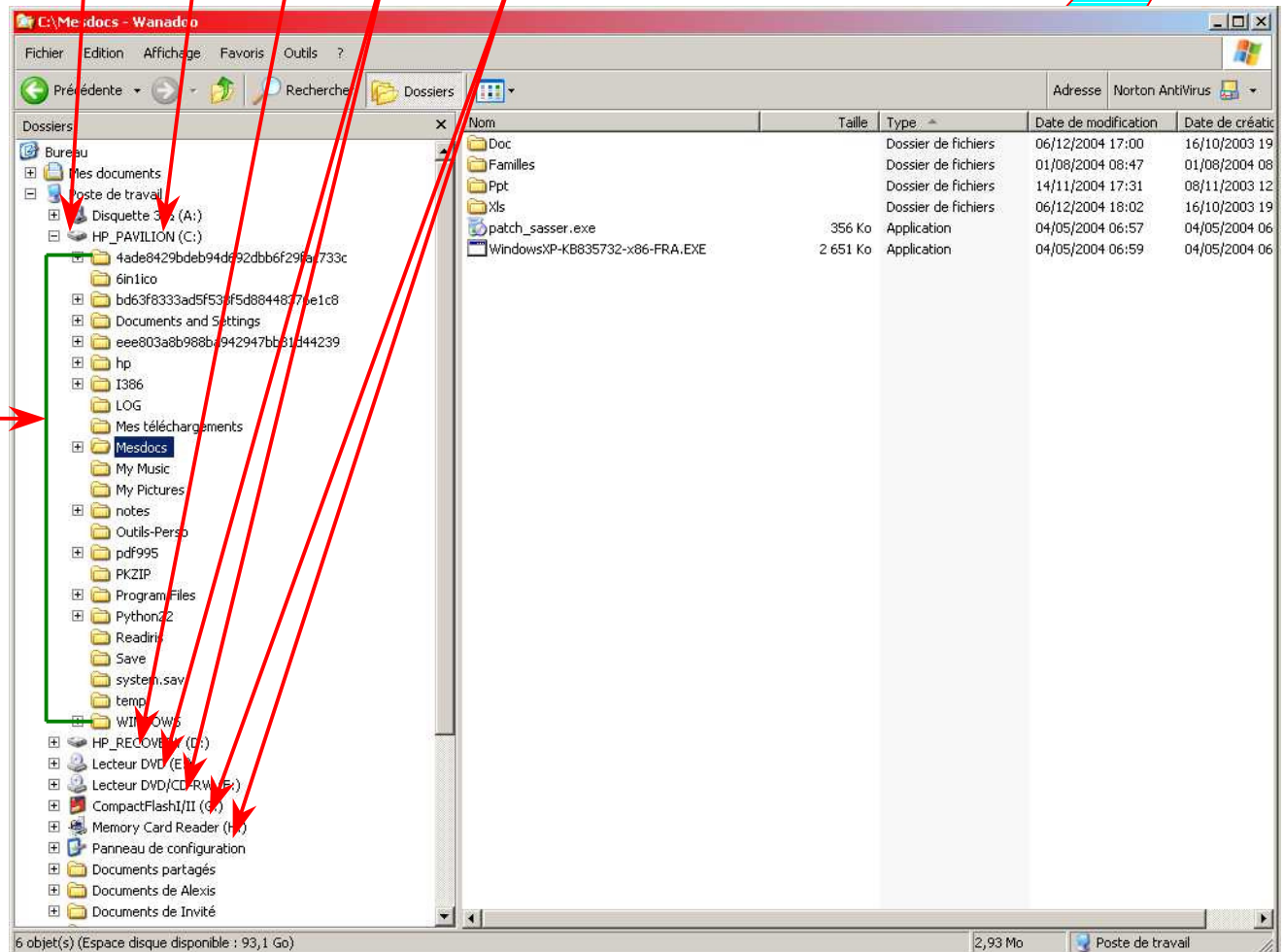
Pour lancer l'Explorateur, soit vous disposez d'une icône sur votre bureau, soit vous le lancez à partir du menu : Démarrer - Programmes - Accessoires - Explorateur :



Le programme va alors vous afficher un écran du modèle de la page suivante :

Vous avez ainsi une représentation de l'ensemble de votre ordinateur et de ses composants de stockage (disques), fixes ou amovibles, chacun portant sa lettre associée :

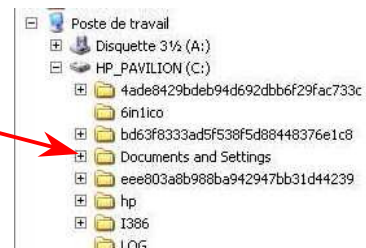
- Disquette (= A)
  - Disque dur 1 (= C) (ou partition 1 du disque dur)
    - Disque dur 2 (= D) (ou partition 2 du disque dur)
  - Lecteurs/graveurs de CD et DVD (= E et F)
    - Autres périphériques physiques (= G et H) ..... etc



Les éléments physiques (disques, disquettes, lecteurs...) sont identifiés par une lettre. Les autres éléments sont des subdivisions des éléments physiques ou des liens (raccourcis) vers des dossiers existant sur le disque C.

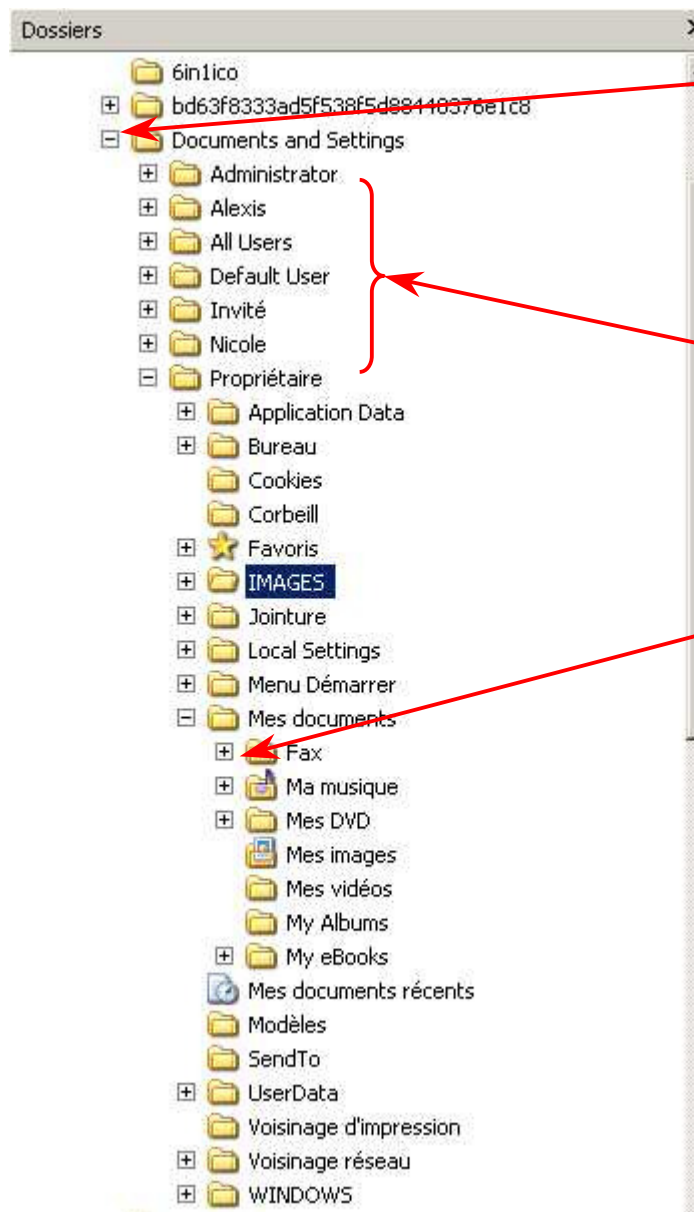
On voit sur l'image ci-dessus la liste de tous les dossiers existant sur le disque C

Certains dossiers comportent un « + » dans un carré sur la gauche. Ce sont des dossiers eux-mêmes subdivisés en sous-dossiers :



« Suivez la Flèche »

La colonne de gauche contient les informations principales sur les dossiers et sous-dossiers : c'est la structure de l'organisation de votre disque :



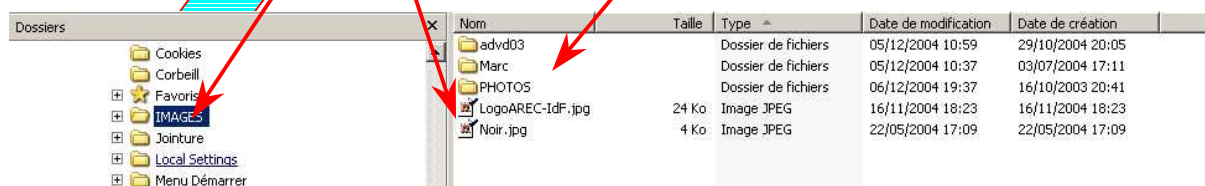
Lorsqu'un dossier est « développé », le « + » dans le carré se transforme en « - », ce qui permet de fermer ce dossier en cliquant dessus.

Le dossier « Documents and Settings » contient les documents protégés des différents utilisateurs de l'ordinateur : chaque utilisateur dispose d'un sous-dossier personnel dans lequel sont enregistrés ses documents. Si vous n'êtes pas administrateur, vous ne pourrez pas aller voir le contenu de dossiers qui ne vous appartiennent pas

Un dossier peut contenir des sous-dossiers qui peuvent eux-mêmes être encore subdivisés. Tant qu'il y a une subdivision existante, le sous-dossier est précédé du signe « + ».

La colonne de droite indique le contenu du dossier ou sous-dossier sélectionné. Ici, nous voyons que le dossier « IMAGES » contient

3 sous dossiers et  
2 images :



Les sous-dossiers sont toujours représentés avec le petit logo jaune. Les autres documents ont un logo différencié suivant leur type : textes, tableaux, images, vidéos, .....